

Askov-Malt Skole

Drivhuset



Personer i Drivhuset

Annemette Askou Jensen - læringsagent

Maria Wraae Rudolph - læsevejleder



Maiken Timmerby - matematikvejleder & inklusionsagent

Drivhusets arbejdsområder

- faglige løft for elever i dansk og matematik
- trivselsforløb
- testafvikling
- kollegial sparring
- deltagelse i møder og netværk
- samarbejde med eksterne fagpersoner
- [læs mere her](#)

Læringsagent - Annemette Jensen

Den røde tråd:
Rul og overgang.
Trivsel...
Skole og SFO.
Nationale trivselstest.
Sprogvurdering.



Hvordan møder jeres barn skolen?



Arbejdshukommelse



Lav strategier jeres barn kan bygge videre på og organiser sammen med jeres barn.

Fx:

- pakke skoletaske sammen
- find vej ud fra beskrivelse
- vendespil, Kims leg, ludo, stratego, brætspil generelt
- “Find Holger”-bøger
- huskelege : “lær telefonnumre”, “lær din fødselsdagsdato”, “husk 3 ting jeg siger”


Læsevejleder - Maria Rudolph



- Børn som læser både i skolen og i fritiden bliver ofte gode læsere.
- Børn som får læst højt hver dag bliver ofte gode læsere.
- Gode læsere har nemmere ved nye fag.
- **20 minutters læsning hver dag - ud over det der læses i skoletiden.**
- Læsning = Afkodning x Forståelse
 - Afkodning - bogstaver, bogstavlyde, ord, sætninger
 - Forståelse af det læste - forforståelse, viden, genkendelse

Fif til læsetræningen:




- gør det til en hyggestund - læs sammen, hver for sig eller højt
- snak om bogen inden, undervejs og efter - stil spørgsmål til bogen
- ret ikke dit barn, medmindre det ødelægger forståelsen af historien
- sig ikke bogstaverne, men bogstavlydene når der skal staves
- hellere lidt for lette bøger, end lidt for svære - 5 fingersystemet
- ros dit barn
- sæt et æggeur
- lav selv bøger
- find bogstaver sammen.  hvad er det for et bogstav? Hvordan lyder det? Hvad starter mere med P? Kan du nævne 3 ord hvor P er i?
- apps: -
 - Ida & Emil 0,1 og 2
 - Knæk læsekoden
 - 120 ord og 360 ord
 - Læsekoden
 - ABC Balloner
 - Bogstavskolen
 - Dino Martin

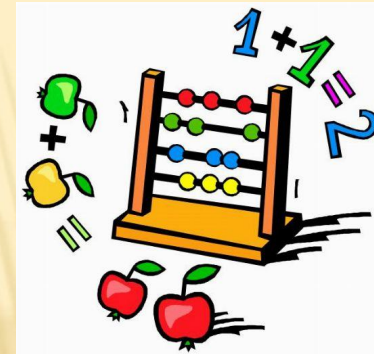
Matematikvejleder - Maiken Timmerby

Velkommen til fagsproget matematik

- Førfaglige udtryk (forrest, ved siden af, færrest, sidst)
- Nye begreber (plus, minus, areal, omkreds rektangel, kvadrat)
- Talforståelse (Hvad kommer før 3?)



Fif til matematikken



- Tæl i hverdagen, fx tæl de skridt I går fra et sted til et andet.
- Tæl både 1 2 3 men også 1. 2. 3. osv.
- Tæl penge, fx tæl pengene i sparegrisen. Først kan de tælles som mønter, dernæste som værdi.
- Se på mønstre. Få dit barn til at udpege mønstre I finder. Få dit barn til at fortælle, hvordan det ser ud.
- Tag dit barn med i køkkenet når der skal laves mad og bages. Mål og vej tingene sammen.
- Vis at matematik er en naturlig del af jeres hverdag, fx når I køber ind sammen.
- Giv dit barn små regnehistorier, som skal forklares og løses, fx hvis vi er 4 i familien, hvor mange ben har vi så i alt? Hvor mange tallerkner skal vi bruge når vi spiser? Osv.
- Hjælp dit barn med at lære matematiske ord, fx cirkel, kvadrat, centimeter, meter, osv.
- Snak med dit barn om hvor ting er placeret i forhold til hinanden, fx skoene står ved siden af min taske.

M₃ O₁ T₁ I₁ V₄ A₁ T₁ I₁ O₁ N₁

Tålmodighed

ANERKENDELSE

GLÆDE

